

Informasjon:

Ungdata-undersøking i 1., 2. 3.time.

Gjer ei god veke 😊


Helsing

Jane, Håvard og Håvard



Hugs:	Til tysdag	Til onsdag	Til torsdag	Til fredag
Gymklede og sko onsdag og fredag 😊	<p>Norsk: Leseheftet: Les historia om "Avsløringa". 1.Les historia inni deg. 2.Stopp opp ved vanskelege ord. Sett strek under dei. 3.Så les du historia høgt for ein vaksen.</p> <p>Matematikk: Mattehefte</p>	<p>Norsk: Leseheftet: Les historia, og så svarar du på spørsmåla. Skriv i heile setningar det det er naturleg i oppgåva.</p> <p>Matematikk: Mattehefte</p> <p>Samfunnsfag: Ordenselevene presenterer en nyhetssak for klassen.</p>	<p>Les arket 100 ord B.</p> <ol style="list-style-type: none"> 1.Først les du alle orda ein gong. Pass på at du les dei riktig. 2.Spør så ein vaksen om dei kan ta tida. 3. Du les høgt. Alle orda må vera riktig. Les du eit ord feil startar du på nytt. 4. Sit ein strek på kor langt du kom på 1 minutt. Prøv 3 gonger. Klarar du å slå din eigen rekord? <p>Vi jobbar med det samme arket som i veke 2 heime og på skulen.</p> <p>Matematikk: Mattehefte</p>	<p>Norsk: Levera eventyret du har skrive på chromebook på skulen.</p> <p>Matematikk: Mattehefte</p> <p>Engelsk: Øv på tala 1-10 og kommandoane: -Go straight ahead -Go back -Turn left -Turn right Øv på å seie orda høgt for ein vaksen.</p>





Læringsmål: Dette skal elevene kunne	
Norsk:	-Lesekurs. -Eventyr. Les eventyr frå Norge og andre land. Lære å fortelje og skrive eventyr.
Matte:	løse ligninger og ulikheter gjennom logiske resonnementer og forklare hva det vil si at et tall er en løsning på en ligning
Engelsk	Maps and directions; I can rephrase when speaking. I can help others to understand me. I can read and understand a children's book. I can create multimodal texts. I can compare different maps and discover ways space is used around the world.
Naturfag	-gjøre rede for hvordan det geologiske kretsløpet, platetektonikk og ytre krefter er med på å forme og endre ulike landskap
Samfunnsfag	- beskrive geografiske hovudtrekk i ulike delar av verda og reflektere over korleis desse hovudtrekka påverkar menneska som bur der.
KRLE	- beskrive og presentere noen sentrale rituelle praksiser og etiske normer fra østlige og vestlige religioner og livssynstradisjoner. - utforske og beskrive egne og andres perspektiver i etiske dilemmaer knyttet til hverdags- og samfunnsutfordringer.
Sosial kompetanse:	Sosialtime: - utforske og beskrive egne og andres perspektiver i etiske dilemmaer knyttet til hverdags- og samfunnsutfordringer



Hvilken vei kjører bussen? Er det mot venstre eller høyre?

Veke 5

Ordenselevar: Brede og Maia

	Måndag	Tysdag	Onsdag	Torsdag	Fredag
1, 8:30-9:30	<p>Norsk – Jane Høgtlesing eventyr: Zeppelin lesebok s.114-117. Les s.114 saman. Presenter oppgåve 19 på side 117. Dei må lage minst 6 teikneserieruter.</p> <p>Naturfag – Jane Prikker og striper lag på lag: Naturfag.no, Hva gjør en geolog; økt 1 https://www.naturfag.no/uopplegg/vis.html?tid=2050657 Gjennomgong info i opplegget, arbeid i skrivebok.</p>	<p>Lesekvart Norsk og Matematikk –Jane</p> <p>Stasjonsundervisning</p> 	<p>Kroppsøving – Jane, Håvard og Håvard</p> 	<p>Lesekvart Norsk – Jane Å skriva eventyr: Zeppelin lesebok side 123. Gå igjennom dei 9 punkta. Så skal elevane planlegge ved å svare på dei 9 punkta i skriveboka si. Når dei er ferdige skal dei skrive eventyret på chromebook. Hugs å snakka om: Overskrift, innleiing og avsnitt. Rettskriving og teiknsetting.</p>	<p>Lesekvart Norsk - Jane Touchmetoden Matematikk – Jane Multi 5B: Talmønster i rekneark Oppg. 8.38 - 8.44</p> <p>Magiske kvadrat oppg. 8.49</p>
2, 9:30 - 10:00			<p>Matematikk – Jane Multi 5B: Talmønster Oppg. 8.30 - 8.37 Skolen min - tallmønster øve og/eller Mattelist: Fire brødre (kombinasjoner, utprøving)</p>	<p>KRLE – Jane Jødedom og Islam: likheter og forskjeller. 1. Vi repeterer kjapt hva jødedom og islam er. 2. Lag en list på likheter og forskjeller mellom dem. 3. Elevene lager en PowerPoint om en av religionene. Quiz om tid (skolen.cdu.no)</p>	<p>Engelsk – Jeanett Koding Vi låner kart og utstyr frå 3.trinn.</p>
3, 10:10-11:10	<p>Samfunnsfag – Therese UngData – elevundersøking</p> <p>Om ferdig, hald fram med PP om romerriket.</p>				
4, 11:50-12:50	<p>Fysisk aktivitet – Jane Fysakshallen</p> <p>Kunst og handverk – Jeanett Land art og fotografering</p> 	<p>Naturfag – Jane Pirkker og striper lag på lag: Naturfag.no; Hva gjør en geolog; økt 2 https://www.naturfag.no/uopplegg/vis.html?tid=2068527 Gjennomgong info i opplegget, ut og hente steinar.</p>	<p>Samfunnsfag – Therese Geografi og kart. Side 133- 137. Spørsmål. 1-5 s 138.</p>	<p>Musikk - Håvard</p>	<p>Kroppsøving – Jane, Håvard og Håvard</p> 
5, 13:00-14:00			<p>KRLE – Jane Sosialtime: Oppsummering av temaet familie. Februar kommer til å handle om Mangfold. Lag et tankekart: «Jeg respekterer deg». Finn eksempler på utfordringer som en likevel kan akseptere. Er det noen vi ikke kan? Se en episode av Sånn er jeg.</p>	<p>Engelsk – Jeanett Code your friend</p>	

