

# Lekseplan 6B






# Veke 10

<p>Hei!</p> <p>Velkommen tilbake etter ferie, håpa at det var ein fin ein!</p> <p>Tysdag 12. mars (neste veke) er det foreldremøte for 6. trinn kl. 18 – 19:30.</p> <p>Veka etter påske startar utviklingssamtalane. Oppsett kjem når det nærmar seg 😊</p> <p>Mvh dei vaksne på 6. trinn 😊</p>	<p><b>Ordenselevar:</b></p> <p><b>Ariel &amp; Maia</b></p>
--	--

## Dette jobbar vi med denne veka:

<p><b>Norsk</b></p> 	<p><b>Reklame &amp; Påskekrimkonkurranse</b></p> <p>Beskrive, fortelje, argumentere og reflektere i ulike munnlege og skriftlege sjangrar og for ulike føremål.</p> <p>Utforske og beskrive samspelet mellom skrift, bilete og andre uttrykksformer og lage egne samansette tekstar.</p>
<p><b>Matte</b></p> 	<p><b>Geometri – sirklar</b></p> <p>Måle radius, diameter og omkrets i sirklar</p>
<p><b>Engelsk</b></p> 	<p><b>Language links</b></p> <p>I can recognise and use some English expressions and idioms.</p> <p>I can find similarities and differences in English and other languages I know.</p> <p>Verbs.</p>
<p><b>Naturfag</b></p> 	<p><b>Pass godt på kroppen din</b></p> <p>Korleis kroppen kan bevege seg ved hjelp av nervesystem, skjelett og musklar</p>
<p><b>Samfunnsfag</b></p> 	<p><b>Svartedauden</b></p> <p>Lære om svartedauden</p>
<p><b>KRLE</b></p> 	<p><b>Kristendom</b></p> <p>Repetisjon – øve til prøve</p>
<p><b>GYM</b></p> 	<p><b>Volleyball og dans</b></p> <p><b>6B + 6C:</b> Volleyball (Meland aktiv)</p> <p><b>6A + 6D:</b> Dans (Fotballhallen)</p>
<p><b>Mat og helse</b></p> 	<p><b>Bake kanelsnurrar</b></p>
<p><b>Kunst og handverk</b></p> 	
<p><b>Fysisk aktivitet</b></p> 	<p><b>Bomgjemsel (storeplassen)</b></p>

<b>Musikk</b> 	<b>Tema: ABBA</b> Øve til framføring
---	---

	Til tysdag	Til onsdag	Til torsdag	Til fredag
<b>HUGS:</b>	<b>Hugs gymtøy og sko</b>			
<b>Matte</b> 				
<b>Engelsk</b> 	Leselekse på teams. Les inn teksten til lærer, du trenger ikke å ha kamera på.			
<b>Norsk</b> 	Bruk litt tid heime på å planlegge påskekrimmen du skal lage i Creaza. <ul style="list-style-type: none"> <li>- Kva skal skje, og kor skal det skje?</li> <li>- Kven er skurken, og kven er helten?</li> <li>- Kva er motivet? Og korleis vert skurken avslørt?</li> <li>- Korleis går det til slutt? <i>Tips: Ei typisk avslutning er at helten seie: "Eg veit kven som har gjort det"</i></li> </ul>			
<b>KRLE</b> 				
<b>Mat og helse</b> 	<b>NB! Hugs innesko og hårstrikk (for dei med langt hår)</b>  Les gjerne oppskrifta på førehand 😊			