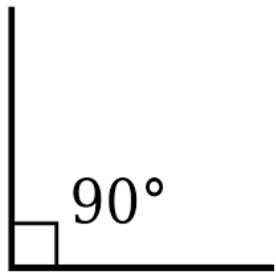

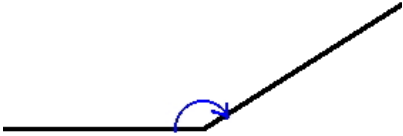




Denne gangen har elevene skrevet forklaring på begrepene.

Begrep uke 17	Forklaring	Bilde
Rett vinkel	Er 90 grader. Ser ut som en L. En loddrett og en vannrett linje som møtes og danner er vinkel som er 90 grader. To rette vinkler kan formes til en firkant. Man kan tegne mange ting med en rett vinkel.	
Spiss vinkel	Den ligner på en A. Formet som en krokodillemunn. Spissen er formet som en pizza.	
Stump vinkel	Ligner på en bro som kommer opp. Ser ut som en stol. Formet som en sklie. Når to linjer møtes og danner et stort og bredt hjørne.	
Trekant	Består av 3 spisse vinkler og tre kanter. Ser ut som en pyramide. Formet som et fjell. Ser ut som et trafikkskilt.	
Rektangel	Består av fire rette vinkler. Ser ut som en dør. Formet som et vindu. Formet som et bord. Består av to lange og to korte parallelle sider. Er litt bredere enn et kvadrat.	

Denne gangen har elevene skrevet forklaring på begrepene.