

VEKEPLAN 7.trinn Veke:17



Ansvarselevar:

7A: Adrian og Amalie

7B: Peder og Tor Sverre

7C: Nojus og Michelle



Kontaktlærer:	E-mail:
7A- Veronica	veronica.haugland@austevoll.kommune.no
7B- Malin	malin.hatlevik@austevoll.kommune.no
7C- Anna	anna.torsvik@austevoll.kommune.no
Administrasjon 55081321	Skulen si heimeside: www.minskule.no/storebo

	Måndag			Tysdag			Onsdag			Torsdag		Fredag		
08.10-08.55	Norsk			Norsk			Norsk			K&H 7A	Norsk 7B/7C	Engelsk 7A	K&H 7B	Norsk 7C
08.55-09.40	Matte			Matte			Norsk			K&H 7A	Matte 7B/7C	Norsk 7A	K&H 7B	Matte 7C
09.40-10.05	Friminutt													
10.05-10.50	KRLE 7A	KRLE 7B	Samf 7C	Samf. 7A	Samf. 7B	Musikk 7C	Matte 7A	Matte 7B	KRLE 7C	<p>Tur</p>	Musikk 7A	Musikk 7B	Engelsk. 7C	
10.50-11.35	KRLE 7A	KRLE 7B	Samf 7C	Samf. 7A	Samf. 7B	Musikk 7C	KRLE 7A	KRLE 7B	KRLE 7C		Musikk 7A	Musikk 7B	Samf. 7C	
11.35-12.00	Friminutt													
12.00-12.45	Norsk 7A	Norsk 7B	KRLE 7C	Gym 7A	Engelsk 7B	Engelsk 7C	Engelsk 7A	Gym 7B	K&H 7C		Matte 7A	Engelsk 7B	Gym 7C	
12.45-13.30				Gym 7A	Engelsk 7B	Engelsk 7C	Engelsk 7A	Gym 7B	K&H 7C		Samf 7A	Samf 7B	Gym 7C	



Info til heimen

Hei. Denne veka blir det tur. Hugs å kle deg etter været.











Gym: tysdag (7A), onsdag (7B) og fredag (7C). Hugs gymklede, innesko, handduk og såpe.

Gratulerer med dagen til bursdagsborna som fyller 13 år i april!



Vekemål:	
Sosialt	Eg kan oppføre meg i kantina.
Norsk	Eg skal øve på å lage ein PowerPoint med eigne setningar og halde ein presentasjon for klassen.
Matte	Eg kan lese av ulike diagram og tabellar.
KRLE	Eg skal kunne beskrive dharmahjulet og kva dei åtte eikene symboliserer.
Engelsk	Elevane skal kunne planlegge ei reise til London, finne aktivitetar å gjera og finne ut kva turen kostar til saman. Eg kan lese små engelsk tekstar høgt for meg sjølv.

Dette skal du gjere til:

Tysdag	<u>Norsk</u>	 Leseforståing 6: Les godt på side 8 og 9. Les teksten godt og gjenfortel innhaldet til ein vaksen.			
		 Gøy med norsk Les side 160-162. Les teksten godt og gjenfortel innhaldet til ein vaksen.			
		 Les måne på side 59. Les teksten tre gongar og gjenfortel innhaldet til ein vaksen.			
Onsdag	<u>Norsk</u>	 Leseforståing 6: Les godt på side 10 og 11. Les teksten godt og gjenfortel innhaldet til ein vaksen.			
		 Gøy med norsk Les side 163-164. Les teksten godt og gjenfortel innhaldet til ein vaksen.			
		 Les måne på side 64. Les teksten tre gongar og gjenfortel innhaldet til ein vaksen.			
Torsdag	<u>Norsk</u>	 Leseforståing 6: Repetér tekstane du las på måndag og tysdag. Finn fire vanskelege ord og diskuter kva dei tydar saman med ein vaksen.			
		 Gøy med norsk Les side 165-167. Les teksten godt og gjenfortel innhaldet til ein vaksen.			
		 Les måne på side 72 og 73. Les teksten tre gongar og gjenfortel innhaldet til ein vaksen.			
Fredag	<u>Engelsk</u>	 <p>I starten av veka vil det bli delt ein tekst i skulestudio som lekse. Den handlar om Sydney. Dette er ein tekst me har brukt før som dykk no skal øve på å lese høgt for dykk sjølve.</p> <ol style="list-style-type: none"> 1. Les «Down under» og «Did you know?» 2. Bruk «ta opp knappen» og les inn teksten. Når du har lest inn teksten i skulestudio kan du levere oppgåva. Dette kan du også gjera på mobilen, nettbrettet etc om du logger inn med feide. 3. Sei tidleg ifrå om dykk har utfordring med ta opp knappen eller det digitale. Dykk kan også nytte skule-PC heime for å gjera lekse. <p>Kun leselekse denne veka.</p>			
GLOSER		Step 1	GLOSER		Step 2
Engelsk:		Norsk:	Engelsk:		Norsk: