


Ukeplan uke 5 for 1. trinn

Dagsoversikt				
Mandag 31.01	Tirsdag 01.02	Onsdag 02.02	Torsdag 03.02	Fredag 04.02
Start 8.20 Bibliotek (B) Stasjoner norsk Kor/lekbasert læring	Start 8.20 Matematikk Bibliotek (C/D) Gym (A/B) Lekbasert læring(C/D)	Start 8.20 Uteskole Tekstskaping	Start 8.20 Stasjoner norsk/matte Gym (C/D) Lekbasert læring	Start 8.20 Norsk Matematikk Bibliotek (A) Lekbasert læring (C/D)
Slutt 13.45	Slutt 12.30	Slutt 13.45	Slutt 13.45	Slutt 12.30

Ukas mål	
Matematikk:	<ul style="list-style-type: none">● Kunne bruke subtraksjon på ulike måter.
Norsk:	<p>Bli kjent med bokstaven Bb:</p> <ul style="list-style-type: none">○ Vite at navnet er «be» og at lyden er bb .○ Øve på å skrive stor og liten Bb med riktig skriveretning.○ Vite hvor Bb bor i bokstavhuset. <p>Øveord: over, under</p> 

Lekser	
Til tirsdag	<ul style="list-style-type: none">● Leselekse: Lesebok A s. 86, ekstra s. 87● Matematikk ukelekse: Ark i lekseperm, leveres torsdag.
Til onsdag	<ul style="list-style-type: none">● Skrivelekse: Ordriket bokstavbok s. 95● Pakk til uteskole.
Til torsdag	<ul style="list-style-type: none">● Les og skriv: Ordriket bokstavbok s. 94
Til fredag	<ul style="list-style-type: none">● Leselekse: Lesebok A s. 18, ekstra s. 19● Se i "Fortellerboken" sammen med en voksen. Legg den tilbake i sekken.● Ta med lekseperm

Dette jobber vi med på skolen

Sosialt:	Jeg holder orden på garderobeplassen min (setter sko på hylle/benk, henge klærne opp rett vei, legge luer, votter, fleece o.l i hylla)
Matematikk:	Subtraksjon og addisjon
Norsk:	Bokstavene: li, Ss, Vv, Ee, Aa, Mm, Ll, Rr, Oo, Tt, Nn, Åå, Uu, Dd, Kk, Hh, Ff, Jj, Pp, Gg, Bb. Øveord: over, under
Lekbasert læring	Vinter

Informasjon

100-dagersfest

Vi hadde en utrolig kjekk dag forrige fredag, da vi hadde 100-dagersfest! Knallkjekt å se at så mange lot seg rive med i den frivillige lekse i å ta med 100! Det ble en flott utstilling av hva 100 kan være! Vi vet at flere av elevene som er hjemme pga korona synes det var dumt å gå glipp av denne festen. Vi satser på at sjansen byr seg til å ha en annen type fest nærmere sommeren, slik at flest mulig får være med å oppleve en fest på 1. trinn ;)

Øveord

En liten påminnelse om øveordene. Elevene skal kunne lese og helst stave disse ordene. Dette er for det meste lureord; ord vi leser på en annen måte enn vi skriver dem.

Lekbasert læring

Vi starter nå med nytt tema i lekbasert læring. Tema i denne perioden er: Vinter.

Hilsen alle voksne på 1.trinn.

Solås skole: 51 61 46 10 (administrasjon)

Skolens nettside: www.minskole.no/solaas



bokstaven B



under (øveord)



over (øveord)


Jeg snører min sekk

*Jeg snører min sekk, jeg spenner mine ski,
nå lyser det så fagert i heien.
Fra ovnskroken vekk -så glad og så fri
Mot store, hvite skogen tar jeg veien.*

*I fykende fei jeg baner meg en vei
blant vinterkledde stubber og steiner.
Den susende vind meg stryker om kinn,
og snøen drysser ned fra lave greiner.*

*De vinger på fot gir liv og lyst og mot!
Nå stevner jeg mot høyeste tinden!
Alt tungt og alt trått, alt smålig og grått,
det stryker og det fyker vekk med vinden.*

*Og når jeg så opp, og skuer jeg fra topp
den lyse dal med skoglier blandet
da banker mitt bryst, jeg jubler med lyst
"Jeg elsker, å, jeg elsker dette landet!"*



❖ Her kan du øve på å skrive **Bb** på rett plass i bokstavhuset.

Vitser og gåter:

Hvorfor er det så bråkete i fjøset?

- Alle kuene har horn!

Hva kan en mus trekke like godt som en elefant?


- Pusten!

Det gikk to tomater langs en vei, så kom det en bil og kjørte over den ene.

- Kom da ketchup, sa den andre.

Hvilket dyr ser best?









-sebra



Mattenøtt:

Addisjon og subtraksjon til 10

MATTENØTT #8

	+		=	8
	+		=	7
	+		=	8
	+		=	?

© Teacupart F. W. Nordström