


# Ukeplan uke 3 for 1. trinn

Dagsoversikt				
Mandag 17.01	Tirsdag 18.01	Onsdag 19.01	Torsdag 20.01	Fredag 21.01
Start 8.20 Bibliotek (B) Stasjoner norsk Kor/lekbasert læring	Start 8.20 Matematikk Bibliotek (C/D) Gym (A/B) Lekbasert læring(C/D)	Start 8.20 Uteskole Tekstskaping	Start 8.20 Stasjoner norsk/matte Gym (C/D) Lekbasert læring	Start 8.20 Norsk Matematikk Bibliotek (A) Lekbasert læring (C/D)
Slutt 13.45	Slutt 12.30	Slutt 13.45	Slutt 13.45	Slutt 12.30

Ukas mål	
<b>Matematikk:</b>	<ul style="list-style-type: none"> <li>Automatisere lille pluss.</li> </ul>
<b>Norsk:</b>	<p><b>Bli kjent med bokstaven:</b></p> <ul style="list-style-type: none"> <li>Vite at navnet er «pe» og at lyden er /p/.</li> <li>Øve på å skrive stor P og liten p med riktig skriveretning.</li> <li>Vite hvor Pp bor i bokstavhuset.</li> </ul> <p>Lese og skrive øveordene <b>en</b>, <b>ei</b> og <b>et</b> rett.</p> 

Lekser	
<b>Øveord: en, ei og et</b>	
Til tirsdag	<ul style="list-style-type: none"> <li><b>Leselekse:</b> Lesebok A s.78, ekstra s. 79</li> <li><b>Matematikk ukelekse:</b> Ark i lekseperm leveres torsdag.</li> </ul>
Til onsdag	<ul style="list-style-type: none"> <li><b>Skrivelekse:</b> Ordriket bokstavbok s. 85</li> <li>Pakk til uteskole.</li> </ul>
Til torsdag	<ul style="list-style-type: none"> <li><b>Les og skriv:</b> Ordriket bokstavbok s. 84</li> <li>Ta med lekseperm.</li> </ul>
Til fredag	<ul style="list-style-type: none"> <li><b>Leselekse:</b> Lesebok A s. 10, ekstra s. 11</li> <li>Se i "Fortellerboken" sammen med en voksen. Legg den tilbake i sekken.</li> </ul>

## Dette jobber vi med på skolen

<b>Sosialt:</b>	Humor, lek og glede
<b>Matematikk:</b>	Vi jobber med addisjon på ulike måter. Kjenne til verdien av ulike mynter.
<b>Norsk:</b>	Bokstavene: <b>li, Ss, Vv, Ee, Aa, Mm, Ll, Rr, Oo, Tt, Nn, Åå, Uu, Dd, Kk, Hh, Ff, Jj, Pp.</b> Øveord: en, ei og et
<b>Lekbasert læring</b>	Verdensrommet

## Informasjon

### Sosial kompetanse

Mandag startet skolen på nytt tema i forhold til sosial kompetanse. Denne perioden handler det humor, lek og glede. Det passer bra for oss på 1. trinn.

### 100-dagersfest

Det nærmer seg at vi har gått 100 dager i 1.klasse! Det skal vi selvsagt markere på skolen.

### Leselekse og lureord

Når elevene leser leseleksen så ber vi dere være ekstra oppmerksomme på "lureord": Lureord er ord som vi uttaler på en annen måte enn vi skriver det på.

Eksempel:

er - Vi skriver er, men uttaler ordet "ær".

som - Vi skriver som, men uttaler og leser ordet "sâm".

for - Vi skriver for, men uttaler "fårr".

Prøv å korrigere barnet ditt ved å gjenta den rette uttalen, dersom de leser lureord i leseteksten lydrett.



Hilsen alle voksne på 1.trinn.

Solås skole: 51 61 46 10 (administrasjon)

Skolens nettside: [www.minskole.no/solaas](http://www.minskole.no/solaas)



bokstaven P



en, ei, et (øveord)



pus

## Good morning song

Good morning (good morning)  
Good morning (good morning)  
One, two  
One, two, three

Good morning  
Good morning  
Hello, and how are you?  
Early in the morning  
I say good morning  
Hello, and how are you?

In the morning  
I clap my hands  
In the morning  
I do my dance  
In the morning  
I shout "hurray"  
This is going to be a wonderful day

Good morning  
Good morning  
Hello, and how are you?  
Early in the morning  
I say good morning  
Hello, and how are you?











❖ Her kan du øve på å skrive **P p** på rett plass i bokstavhuset.



>>> Mattenøtter er morsomme kodeoppgaver som får elevene til å tenke algebraisk.

Addisjon og subtraksjon til 10

### MATTENØTT #6

	+		=	<b>2</b>
	+		=	<b>3</b>
	+		=	<b>6</b>
	+		=	<b>?</b>

© Teacup & Spoon