




UKEPLAN FOR 9. TRINN 12
Mandag 16. – fredag 20.mars 2020




INFORMASJON	<p>NB! Se om utdanningsvalg helt nederst....</p> <p>Trenger du noen å snakke med? Husk at du når som helst kan ta kontakt med meg på telefon 93234649 eller på itslearning. Hilsen Anne-Berith (rådgiver/sosiallærer)</p> <p>Telefonnr Kai Åge: 41423622. Vil stort sett være tilgjengelig for dere på dagtid, men prøver selvfølgelig også å hjelpe når det er behov.</p>
-------------	---

FAG	MÅL	HJEMMEARBEID
NORSK	<ul style="list-style-type: none">-Eleven skal kunne delta i utforskende samtaler om litteratur, teater og film.-Eleven skal kunne lese og skrive tekster i ulike sjangere: artikkel, diskusjonsinnlegg, formelt brev, novelle, fortelling, dikt, dramatekst og kåseri-eleven skal kunne bruke lesestrategier variert og fleksibelt i lesing av skjønnlitteratur og sakprosa-kunne formidle muntlig og skriftlig egne leseerfaringer og leseopplevelser basert på tolking og refleksjonsspørsmål-uttrykke seg presist og med et variert og nyansert ordforråd i ulike typer tekster på bokmål og nynorsk.-kunne bruke tekstbehandlingsverktøy til arkivering og systematisering av eget arbeid	<p>Hovedmål: skrive en egen argumenterende tekst/ leserinnlegg.</p> <p>Mandag.-onsdag: Les gjennom leserinnlegget «Fjortis, ugh» Svar på refleksjonsspørsmålene. Oppgaven ligger på Its, leveringsfrist er onsdag kl 14.02.</p> <p>Onsdag-fredag: Nå skal du skrive selv. Ta utgangspunkt i tematikken i leserinnlegget vi har jobbet med: Å være tenåring. Gå inn på Its i norskmappa og følg nærmere instruksjer.</p> <p>Torsdag: les teksten «Slaveskipet på Fredensborg» side 46 i NB tekstsamling 9, og svar på oppgave 1-4. Svarene leveres i mappe på its. Frist torsdag. Hvis det er noe dere lurer på er det bare å sende melding til meg på its eller 47617354☺</p>
MATEMATIKK 	Geogebra og funksjoner.	Du skal prøve å gjøre oppgavene vi har arbeidet med i dette kapitlet i Geogebra. Søk på geogebra + funksjoner på youtube og se videoer som viser hvordan det fungerer. (Dette høres nok krevende ut, og det er her du bør ta kontakt, slik at vi kan gjøre ting sammen) Mot slutten av uka kommer jeg til å legge ut et øveark, slik at vi kan ha en slags prøve neste uke.



UKEPLAN FOR 9. TRINN 12





Mandag 16. – fredag 20.mars 2020

<p style="text-align: center;">ENGELSK</p> 	<p>Lære ordforråd knyttet til tema skole/mobbing. Kunne skrive et dikt om mobbing Se filmen « Bully» på youtube.</p>	<p>Mandag: Repeter/les igjen s. 112 og 113 (teksten «Bullying»). Lag setninger med minst ti av mobbeordene som er listet opp på s. 113. Disse setningene skal leveres inn på It's Learning under 9A /engelsk. Resten av uka: Se filmen « Bully» på youtube. https://www.youtube.com/watch?v=io9yrclqAec Svar på følgende spørsmål og lever svarene på It's Learning senest fredag: 1: How does this film reveal some of the effects that bullying has on a child or a teen? Give examples. Write two paragraphs.</p>
<p style="text-align: center;">SAMFUNNSFAG</p> 	<p>Vite hva ekstremvær er. Se en film om ekstremvær i Norge. Kunne fortelle om tropiske orkaner og tornadoer og hva som skiller disse. Kunne si noe om årsaker til og konsekvenser av ekstremvær.</p>	<p>Denne uken: Gjør innen onsdag: Les s.42 – 46 i geografiboka. Gjør «Finn svaret» s.47 oppg 59- t.o.m.oppg. 70 og «Fleip eller fakta»-oppgaven på s.48. Skriv ned alle setningene i oppgaven. Dersom det er «fleip», må du skrive det som er riktig i en annen farge etter setningen som er fleip. Oppgavene leveres på It's Learning under 9A/samfunnsfag innen onsdag. Innen fredag: Se filmen om flom og tornado i Norge. Følg denne linken: https://www.nrk.no/skole/?page=search&q=Ekstremvær&mediald=14089</p>
<p style="text-align: center;">NATURFAG</p> 	<p>Repetisjon</p>	<p>Etter planen var det tenkt prøve i kapittel 6 neste uke. Det prøver vi å få til. Den blir da hjemmebasert og med tilgang på hjelpemidler. Vi bruker denne uka til å lese og arbeide med oppgaver til kapitlet. Husk også at det er øvingsoppgaver å finne på nett (søk på nova 9) Jeg legger ut et eget øveark med tips til oppgaver i begynnelsen av uka.</p>
FAG	MÅL	HJEMMEARBEID
KRLE	<p>Mål: Kunne noe om en organisasjon som arbeider for menneskerettighetene</p>	<p>Jobbe med oppgaven om menneskerettighetsarbeid. Oppgaven skal leveres inn i It's Learning innen fristen 26.mars.</p>



UKEPLAN FOR 9. TRINN 12

Mandag 16. – fredag 20.mars 2020

<p>TYSK</p> 	<p>Tema denne uken: «Mitt rom» Mein schönes Zimmer</p>	<p>Se opplegg i egen tyskmappe for uke 12 på it`s learning</p> <p>Lekse som skal leveres innen fredag i tysk:</p> <ul style="list-style-type: none">• Lær deg glosene på glosetyggeren se link i tyskmappen. Test deg selv• Tegn eller ta bilde og skriv på navn på ting i rommet ditt. Skriv 10-20 ting på bildet/tegningen. Husk å bruk <i>der, die das</i> foran substantivet. Send bildet til meg på it`s på Melding / eller bruk messenger <p>Dersom du heller vil lage en videosnutt på tysk der du beskriver rommet ditt er det helt supert.</p>
<p>ARBEIDSLIVSFAG</p> 		<p>I den grad det er tilrådelig/mulig følger du din oppsatte plan. (men dette er ikke noe du bør prioritere høyt)</p>
<p>MUSIKK</p> 		
<p>KROPPSØVING</p> 	<p>Høy aktivitet</p>	
<p>KUNST & HÅNDVERK</p>	<p>Tegning</p>	<p>Bruk nettet og se etter tegninger av hoder, neser, ører og øyner. I løpet av uka skal du så prøve å tegne noe av dette selv.</p>

UTDANNINGSVALG: Gå inn på youtube og søk på «Mitt yrke». Gå inn og se ulike yrker. Du skal bruke 45 minutter på dette i løpet av uka.