





Time	Mandag 4.1 Monday	Tirsdag 23.11 Tuesday	Onsdag 24.11 Wednesday	Torsdag 25.11 Thursday	Fredag 26.11 Friday
1 08.30 - 09.15	 Planleggingsdag SFO stengt Elevfri dag  Godt nytt år!	<u>Norsk</u> Hei igjen! Godt nyttår! Vi forteller hverandre fra juleferien Ferieboka Leselekse	<u>Norsk</u> Lise-boka side 18, 19, 20 og 21. Leselekse	<u>Matematikk</u> Multi 1A s 48 og 49 Skolestudio <u>Norsk</u> Lise-boka side 22 Leselekse	<u>Norsk</u> Repetisjonshefte av u og d. Salaby – u og d Leselekse
2 09.15 – 10.00 (09:30-10:40)					
3 10.15 – 11.00		Mat Langt friminutt	<u>Engelsk</u> This is me Mat Langt friminutt	<u>Engelsk</u> This is me Mat Langt friminutt	Mat Langt friminutt
4 11.45 – 12.30		<u>Matematikk</u> Multi 1A s 44 – 47 Repetisjon i Skolestudio på læringsbrettet.	<u>Kunst og håndverk</u> Vi lager nyttårsbilde  Skoledagen slutter kl.13.15	KRLE – Kitty Islam. Hellig skrift og hellig rom Skoledagen slutter kl.13.15	<u>Naturfag/samfunnsfag</u>  Dyr Hva gjør dyra om vinteren? Skoledagen slutter kl.13.15
5 12.30 – 13.15					
6 13.30 – 14.15					God helg! 😊

Lekser på mandag:

Leksefri

Lekser på tirsdag:

Norsk

Les side 44 i ABC-en. Dra lydene sammen til ord.
Les minst 3 ganger til en voksen.

Husk at d-en eksploderer.
Hold d-en i munnen til neste lyd kommer.

Lekser på onsdag:

Norsk

Les side 45 i ABC-en. Dra lydene sammen til ord.
Les minst 3 ganger til en voksen.

Husk at d-en eksploderer.
Hold d-en i munnen til neste lyd kommer.

Lekser på torsdag:

Norsk

Les side 46 i ABC-en.
Les minst 3 ganger til en voksen.

Husk at d-en eksploderer.
Hold d-en i munnen til neste lyd kommer.

Ukelekse/info

Husk skifteklær - yttertøy og skotøy etter vær!!!

Til foreldre/foresatte

Husk at læringsbrettet skal ligge full-ladet i sekken på mandag.

Everyday practice

Draw a line from each word to the correct part of the body.

Ears

Mouth

Neck

Hand

Leg

Eyes

Arm

Stomach

Knee

Foot



Copyright © Turtlediary.com. All rights reserved www.turtlediary.com

Ukas begreper

Bokstavene

L – l, O – o, E – e, S – s, I – i, A – a
M – m, R – r og F – f, U – u
og D – d lydene til disse.

Tallvenner