




UKEPLAN FOR 7A



Dale barneskole – En skole for livet – med muligheter for alle.

Uke 6

time	MANDAG 07.02.	TIRSDAG 08.02.	ONSDAG 09.02.	TORSDAG 10.02.	FREDAG 11.02.
08.30-09.15		Matematikk Campus – Prosent	NORSK Skolestudio Hvorfor leser vi?	KUNST OG HÅNDVERK Vi syr hånd-dukker	Matematikk Campus - Prosent
09.15-10.00	Engelsk Jobber med teksten "When do you speak English?" i Explore fagrom..	GYM Ulike stafetter.	Rettskriving/grammatikk		MUSIKK MED ROBIN Jorden rundt på 80 minutter – Begynner med gruppearbeid.
10.15-11.00	Norsk Ukeplan Bokslukerboka Hvor mange bøker har vi lest?		Matematikk Campus – Prosent	Til fadderbarna våre	
11.45-12.30	Matematikk Campus – Prosent	Norsk Skolestudio Hvorfor leser vi?	Krle Estetiske uttrykk Jødedommen	Matematikk Campus - Prosent	Norsk Skolestudio Hvorfor leser vi?
p12.30-13.15	Samfunn Verdensdelen Nord og Sør-Amerika Skolestudio	Samfunn Verdensdelen Nord-Amerika	Samfunn Verdensdelen Sør-Amerika	ENGELSK MED ROBIN Grammatikk: prefikser og suffikser.	Krle Estetiske uttrykk Jødedommen
13.30-14.15	Gym Maja og Karoline har ansvaret. Kunstgresshallen				 GOD HELG
	LEKSER TIL TIRSDAG	LEKSER TIL ONSDAG	LEKSER TIL TORSDAG	LEKSER TIL FREDAG	UKELEKSER
	Samfunn: Nord-Amerika Finn på internett og skriv minst 7 fakta-setninger om en stat Nord-Amerika + bilder Skriv i klassenotatbok.	Samfunn: Nord-Amerika Finn på internett og skriv minst 7 fakta-setninger om New York eller 7 faktasetninger om Wachington DC. + bilder. Skriv i klassenotatbok.	Samfunn: Sør-Amerika Finn på internett og skriv minst 7 fakta-setninger om et land i Sør-Amerika + bilder. Skriv i klassenotatbok.	Samfunn: Sør-Amerika Finn på internett og skriv minst 7 faktasetninger om dyrelivet på Galapagos-øyene. Skriv i klassenotatbok.	Les i Bokslukerboka/bibliotekboka, minst 20 minutter hver dag. Engelsk: dere får oppgaveark på skolen som dere skal gjøre hjemme.

LÆRINGSMÅL	Vår verden – Nord og Sør Amerika	ENGELSK-TAVLE
<p>NORSK:</p> <p>Etter kapitlet skal du kunne:</p> <ul style="list-style-type: none"> • Beskrive ulike kjennetegn på en krimfortelling. • Lese og forstå en krimfortelling og finne ut hvilke virkemidler forfatteren har brukt. • Skrive handlingsreferat og miljøskildring som skaper spenning. • Skrive en krimfortelling med spenningskurve og høydepunkt. <p>MATEMATIKK:</p> <ul style="list-style-type: none"> • Jeg kan plassere 40%, 4/10 og 0,4 på en tallinje. • Jeg kan skrive 40% som brøk og desimaltall. • Jeg kan forklare hvordan jeg gjør om prosent til desimaltall og desimaltall om til prosent. • Jeg kan forklare hvordan jeg gjør om prosent til brøk og brøk til prosent. • Jeg kan forklare hvordan jeg gjør om brøk til desimaltall og desimaltall til brøk. <p>Engelsk:</p> <ul style="list-style-type: none"> • Om engelsk som verdensspråk • Bruke språket forskjellig i ulike situasjoner • Om noen prefikser og suffikser i engelsk 	<p>New York</p>  <p>Galapagosøyene</p>  	<p>Words and phrases from the chapter</p> <p>The facts is...</p> <p>What do you think...?</p> <p>By the way...</p> <p>Language - språk</p> <p>Everywhere – overalt</p> <p>During – i løpet av/ i mens</p> <p>Understand - (å) forstå</p> <p>For instance – for eksempel</p> <p>Feelings - følelser</p> <p>Share - (å) dele</p> <p>Communicate - (å) kommunisere</p>

<p>TIL FORELDRE/FORESATTE:</p>
