

Ukeplan for 6. trinn uke 35 og 36

Det har vært veldig kjekt å møte dere alle sammen. Alle er innstilt på å ha det sosialt fint sammen og ikke minst ta fatt i faglig utvikling.

*Mat og helse: **Uke 35 er det gruppe 2/lilla** som har mat og helse på onsdag (6c)torsdag (6a) og fredag (6b). Det betyr at de som hører til gruppe 1/blå starter på skolen klokka 10.10 disse dagene. **HUSK Å HA MED FORKLE :) I uke 36 skal gruppe 1/blå** har M&H og gruppe 2/lilla begynner 10:10.

-Matallergier : Vi ber om at de som har matallergier gir beskjed til skolen om dette. TAKK:)

*Gym: Alle elevene har med gymtøy. Det er ikke anledning til å dusje foreløpig på grunn av coronarestriksjoner.

*Dette året kommer vi til å bruke lærebøker både hjemme og på skolen. Ingen av lærebøkene skal derfor ligge igjen hjemme. Vi minner dem på å få dem med hjem, men trenger hjelp til å få dem tilbake. TAKK:)

Husk bokbind!





*Vi minner på at foreldre/foresatte abonnerer på hjemmesiden til klassen samt **forsiden** til Lassa skole. Her legges det ut viktig informasjon.*

Vi ønsker alle en fin uke :)





Hilsen Marianne B, Marianne K, Tonje og Edith.



Ukeplan for uke 35

FAG	LÆRINGSMÅL	TIRSDAG	ONSDAG	TORSDAG	FREDAG
Norsk 	<p><i>Jeg kan bruke ulike læringsstrategier på ulike tekster.</i></p> <p><i>Jeg kan skrive en bokanmeldelse</i></p>	<p>Les 15-20 minutter i en selvvalgt bok</p>	<p>Les 15-20 minutter i en selvvalgt bok</p> <p>Skriv tre fortellende setninger og tre spørrende setninger til øveordene i lekseboka.</p> <p>Min tante er en hjertelig person.</p> <p>Har du gips på armen?</p>	<p>Les 15-20 minutter i en selvvalgt bok</p>	<p>Les 15-20 minutter i selvvalgt bok</p> <p>Lag en bokpresentasjon på Classroom, under Lekser. Velg siden med navnet ditt i presentasjonen.</p>
Mate- matikk 	<p><i>Jeg kan sammenligne negative tall og plassere dem på en tallinje</i></p>	<p>Multi oppgavebok side 4-7</p> <p>Velg seks oppgaver mellom side 4 og 7.</p> <p><i>Husk ryddig og nøyaktig innføring.</i></p>			
Engelsk 	<p><i>Jeg kan delta i samtaler knyttet til dagligdagse situasjoner.</i></p> <p><i>Jeg kan bruke a og an riktig.</i></p>	<p>Stairs 6 textbook: Step 1: s.8 Step 2: s.9-11 Step 3: s. 15-16</p> <p>Les teksten sammen med en voksen. Øv på å oversette til norsk (muntlig).</p> <p>Velg sju gloser fra teksten du leser og skriv setninger til fem av dem. Skjema til glosene ligger på Classroom.</p>			
Samfunns- fag 	<p><i>Jeg vet hva demokrati betyr</i></p> <p><i>Jeg kan ulike kjennetegn på et demokrati</i></p> <p>6 B gjør de samme leksene, men leverer uken etterpå. Grunnen er fordi de har samfunnsfag fredager.</p>	<p>Lekse til fredag (Classroom lekser) Logg inn med Feide</p> <p>https://www.elevkanalen.no/Artikkel/63257#video</p> <ol style="list-style-type: none"> 1. Se videoene: demokrati, politikk og demokrati, hva er et demokrati? 2. Les E -bok 3. Quiz 4. Skriv 3-5 faktasetninger om hva du har lært innen begrepet " DEMOKRATI". Dokument ligger under lekser på Classroom. Demokrati uke 35/ 36 (6 B) 			

Ukeplan for uke 36

FAG	LÆRINGSMÅL	TIRSDAG	ONSDAG	TORSDAG	FREDAG
Norsk 	<p><i>Jeg kan bruke ulike læringsstrategier på ulike tekster.</i></p> <p><i>Jeg kan gjenfortelle fra tekster jeg leser</i></p>	Les 15-20 minutter i en selvvalgt bok	Les 15-20 minutter i en selvvalgt bok	Les 15-20 minutter i en selvvalgt bok	Les 15-20 minutter i en selvvalgt bok Skriv tre fortellende setninger og tre spørrende setninger til øveordene i lekseboken. Ola liker å gjemme seg. (fortellende) Er passet ditt gyldig ? (spørrende)
Mate- matikk 	<p><i>Jeg kan sette opp og regne med addisjon og subtraksjon</i></p>	1. Kikora - oppdrag (Noe lignende som MSØ) Multi smart øving 2. Matteark			
Engelsk 	<p><i>Jeg kan uttrykke min egen mening om ulike emner</i></p> <p><i>Jeg kan bøye regelrette og uregelrette substantiv i entall og flertall.</i></p>	<p>Stairs 6 textbook: Step 1: s.18-19 Step 2: s.20-21 Step 3: s. 22</p> <p>Les teksten sammen med en voksen. Øv på å oversette til norsk (muntlig). Velg et avsnitt fra leseleksa som du leser inn på Chromebook/ lydfil og leverer i Classroom.</p> <p>Skriv glosene (se tabell nederst på ukeplanen) og fem setninger der du bruker glosene. Dette skrives på utdelt ark.</p>			
Samfunns- fag 	<p><i>Jeg kan ulike kjennetegn på et demokrati</i></p> <p><i>6 B gjør de samme leksene, men leverer uken etterpå. Grunnen er fordi de har samfunnsfag fredager.</i></p>	<p>Lekse til fredag</p> <p>Les og repetèr s 5 - 11 i Globus. Gjør oppgavearket " Kan du det nå? 1". Du skal fullføre de 10 setningene. Levèr i Classroom.</p> <p>Dokument er tildelt og ligger under lekser på Classroom. " Kan du det nå? 1" uke 36/ 37 (6 B)</p>			

Gloser uke 36 - uregelrette substantiv

Engelsk

Norsk

a child - two children	et barn - to barn
a foot - two feet	en fot - to føtter
a tooth - two teeth	en tann - to tenner
a mouse - two mice	en mus- to mus
a man - two men	en mann - to menn
a person - two people	en person - to personer

Tema:

Norsk: Læringsstrategier

Engelsk: Dialog og substantiv

Matematikk: Negative tall

Naturfag: Planter, frø og spiring

Samfunnsfag: Samfunn med og uten

demokrati

KRLE:

Øveord uke 35 (J-lyd)

gjerne
gynge
hjertelig
hjelpsom
gips
gjester

Øveord uke 36(J-lyd)

gjemme
hjørne
hjerne
gyldig
gjennom
giftig

