

Ukeplan for 6. trinn uke 39 og 40

*Mat og helse: **Uke 39 er det gruppe 1/ lilla** som har mat og helse på onsdag (6c) torsdag (6a) og fredag (6b). Det betyr at de som hører til gruppe 2 starter på skolen klokka 10.10 disse dagene. **HUSK Å HA MED FORKLE :)** I **uke 40 skal gruppe 2/ blå** har M&H og gruppe 1 begynner 10:10. Dere som begynner 10.10 skal komme kl.10.00.



*Fotografering: Det blir fotografering (klassevis) mandag 21. september.

*Ukas nyheter - Vi er i gang med presentasjoner av ukens nyheter f.o.m uke 40. Fire elever presenterer en nyhet for klassen hver uke i en periode fremover. De andre elevene deler sitt arbeid med læringsvennen sin.




*Madla bibliotek: Det blir bibliotekbesøk 28.09 (6a), 29.09 (6b) og 12.10 (6C). Ta med bibliotekkortet ditt

* Vi ønsker velkommen til foreldremøte **onsdag 23.09 klokken 18:00. 6A og C har møtet i klasserommene, og 6B er i mediateket.** Vi vil følge smittevern - reglene og derfor kan kun en forelder/foresatt per husstand møte opp. Send mail om hvem som kommer til kontaktlærer.




Vi ønsker alle en fin uke :)

Hilsen Marianne B, Tonje, Marianne K, Edith, Anette, Gro, Anne og Linn

Ukeplan for uke 39

FAG	LÆRINGSMÅL	TIRSDAG	ONSDAG	TORSDAG	FREDAG
Norsk 	<p>-Jeg kan bruke ulike læringsstrategier på ulike tekster.</p> <p>-Jeg kan skrive et sammendrag ved å bruke nøkkelord</p> <p>-Jeg kan presentere en sak</p>	<p>Les "Bølgebiter" s.38-43 i zeppelin lesebok.</p> <p>Svar skriftlig i lekseboken. Oppgavene Ligger under norsk lekse på Classroom</p>	<p>Les "Bølgebiter" s.38-43 i zeppelin lesebok.</p> <p>Svar skriftlig i lekseboken. Oppgavene Ligger under norsk lekse på Classroom</p>	<p>NB! Leksen leveres til torsdag.</p> <p>Vi gjennomfører en litterær samtale om teksten samlet i klassen.</p>	<p>Øv på øveordene!</p>
Mate- matikk 	<p>-Jeg kan den lille gangetabellen</p> <p>- Jeg kan stille opp et divisjonsstykke med flersifrede tall.</p>	<p>1. Øv godt på den lille gangetabellen. Test deg selv på https://www.matematikk.org/trinn5-7/gangetesteren/ Få en hjemme til å høre deg mot slutten av uken (gjærne flere ganger) Det blir en gangetest på fredag. Når du skal dele, er det viktig å kunne multiplikasjonstabellen.</p> <p>2. Multi 6 oppgavebok: Velg en av sidene: s. 24, 26 eller 27. Velg slik at du får utfordring. Du gjør a, b, c oppgaver der det er flere deloppgaver. Du kan selvfølgelig gjøre flere oppgaver - en god repetisjon. Du velger selv hvordan du regner ut. Se eksempel s. 25, eller Skolekyllø sin måte. Husk fokus på ryddig innføring</p>			
Engelsk 	<p>-Jeg kan lese med god flyt, uttale og intonasjon.</p> <p>-Jeg kan bøye regelrette og uregelrette substantiv i entall og flertall.</p>	<p>Stairs 6 textbook: Step 1: 30-32 Step 2: 36 Step 3: 36-37</p> <ul style="list-style-type: none"> - Les teksten minst to ganger; en gang for deg selv og en gang sammen med en voksen. Øv på å oversette til norsk (muntlig). - Classroom: Gjær KUN dokumentet som tilhører ditt nivå (step 1, 2 eller 3) - Gjær arbeidsarket med oppgaver til ukens glosær 			

Ukeplan for uke 40

FAG	LÆRINGSMÅL	TIRSDAG	ONSDAG	TORSDAG	FREDAG
Norsk 	<p>-Jeg kan bruke ulike læringsstrategier på ulike tekster.</p> <p>-Jeg kan gjenfortelle fra tekster jeg leser</p> <p>-Jeg kan presentere en sak for en LV</p>	<p>Forbered deg til: UKAS NYHET</p> <p>-Oppgaven ligger på Classroom under lekser</p>	<p>Forbered deg til: UKAS NYHET</p> <p>-Oppgaven ligger på Classroom under lekser</p>	<p>NB! Leksen leveres til torsdag.</p> <p>Forbered deg muntlig for en voksen hjemme.</p> <p>UKAS NYHET</p>	<p>Øv på øveordene!</p>
Matematikk 	<p>Jeg kan løse tekstoppgave, lage modelltegning, vise utregninge og ha svarsetning med doble streker.</p>	<p>1. Øv godt på den lille gangetabellen. Test deg selv på https://www.matematikk.org/trinn5-7/gangetesteren/ Få en hjemme til å høre deg mot slutten av uken (gjørne flere ganger)</p> <p>2. Gjør oppgavearket " Kan du dette"? Dette er repetisjon. Det blir kapittelprøve på fredag. Du skal skrive i lekseboken din. Husk fokus på ryddig innføring.</p>			
Engelsk 	<p>-Jeg kan uttrykke min egen mening om ulike emner</p> <p>-Jeg kan bøye regelrette og uregelrette adjektiv.</p>	<p>Storylineonline: Velg en bok, og skriv et lite handlingsreferat som du leverer på classroom. https://www.storylineonline.net/</p> <p>Classroom: Skriv et handlingsreferat (på engelsk) fra boken du har lyttet til/lest på Storylineonline. Last opp dokumentet på classroom.</p>			

Gloser uke 39 og 40 - uregelrette substantiv + adjektiv

	39	Engelsk	Norsk	40	Engelsk	Norsk
		one wolf - three wolves	en ulv - tre ulver	Denne uken begynner vi å jobbe med gradbøying av adjektiv. Eleven har fått et eget ark der de skal øve på å bøye regelrette adjektiv. Eks.		
		one knife - four knives	en kniv - fire kniver			
		one shelf - five shelves	en hylle- fem hyller			
		one thief - two thieves	en tyv- to tyver			
		one wife - many wives	en kone - mange koner			
		<i>Substantiv som slutter på f/fe- lyd bøyes med -ves i flertall</i>				

Tema:

Norsk: Læringsstrategier/Sj-lyd

Engelsk: Leseflyt, substantiv og adjektiv

Matematikk: Multiplikasjon, divisjon og tekstoppgaver ved å lage modelltegning.

Naturfag: Fjellandskap

Samfunnsfag: Demokrati/diktatur

KRLE: Kristendommens historie

Sosialt mål : Vi snakker fint til hverandre

Øveord uke 39 (sj-lyd)

skøyter
skirenn
sjenert
skjema
skilpadde
skikkelig

Øveord uke 40(Sj-lyd)

sjonglere
skikkelse
skyldig
skjelett
skipper
skjellsord

BEGREPER MATEMATIKK

Multiplikasjon

Faktor * faktor = produkt

Eks: Produktet av 4 og 8 er 32

Primtall

Tall som kun kan deles på seg selv og 1

Eks: 2, 3, 5, 7, 11, 13, 17...