










Navn: _____

LEKSEPLAN for 5. trinn UKE 6 06.02. - 10.02. 2012

	Til tirsdag	Til onsdag	Til torsdag	Til fredag
Norsk 	Læringsmål: Å snakke om bøker - å skrive bokanmeldelser			
	Finn faget norsk på Itslearning og svar på oppgaven under Astrid Lindgren	Zeppelin lesebok: Gjør oppgave 11 og 12 side 47. H-boka.		Skriv en bokanmeldelse på boken du nettopp har lest (eller leser i).
Lesing 	Zeppelin lesebok: Les side 43,44 og 45.	Zeppelin lesebok: Les side 46 og 47.		Klar for leseprosjekt neste uke?
Matematikk 	Læringsmål: Repetisjon til halvtårsprøven			
	Skal: Oppgave 7,8, 9, 11 og 12 i repetisjonsheftet. Kan: Regne resten av heftet. (Hvis du er ferdig med heftet kan du jobbe videre i Grunnbok 5a med resten av boken).	Multi på data: Følg lenken til Multi på hjemmesiden (5. trinn). Gå inn på nettoppgaver 5 og gjør oppgavene med statistikk og desimaltall. Gjør ferdig repetisjonsheftet. På onsdag blir det halvtårsprøve.		Øv godt på 7- og 8 gangen og skriv dem som gangestykker i H-bok. Lag 10 delestykker med svarene du har fått.(Eks $7 \cdot 8 = 56$ $56 : 7 = 8$).
Engelsk 	Læringsmål: Kunne bruke digitale verktøy for å finne informasjon og som redskap for å lage tekster.			
	Vi begynner med minitalk fremførelser neste uke. Se eget skriv.	Glosefri. Jobb med minitalk.		
 Andre fag		Gymtøy gruppe b	Naturfag: itslearning: Under naturfag ligger en side som heter "full fart". Gå inn der. Se filmen om sykkelfriksjon (lenke) og svar på avstemningen.	R.L.E: Ble du ikke ferdig med oppg. 3-9 s. 136 i Vivo skal disse gjøres innen fredag denne uken.

Husk gymtøy onsdag!
Oddetallsuker Gr. A
Partallsuker Gr. B.



Ukas ord (no)	GLOSER (eng)
Lær deg å skrive disse ordene riktig (si dem, stav dem, skriv dem):	
•	

I



Informasjon til elever og foresatte:

- ✓ Vi har i en liten periode opplevd at ting har forsvunnet fra gangen/garderoben i skoletiden. Vi oppfordrer til å være nøye med å merke klær og utstyr.
- ✓ Vi samler fortsatt på hjul til musefellebilene: Fire hjul der to og to skal være like store (lokk fra syltetøyglass). Gå gjerne på nettet og les om musefellebiler eller "mouse trap cars".
- ✓ Takk til foreldre som har laget i stand lesevake ☺. Elevene har gledet seg lenge til det og vi håper alle hadde det kjekt.

Med hilsen lærere og assistenter på 5. trinn

Kontaktlærertid:

Malin: Tirsdager kl 11:30 – 12:30

Anne Bett: Onsdager kl 09:45 – 10: 45

Astrid: Tirsdager kl 11:30 -12:30

Telefon:

Skolen:
51 97 48 40

Trinnet:
51 97 48 55

E-post:

anne.bett.loklingholm@sandnes.kommune.no
astrid.bolstad@sandnes.kommune.no
malin.lygre.rostol@sandnes.kommune.no

Hjemmeside:

www.minskole.no/austratt